

ГАРАНТИЙНЫЙ ТАЛОН

Стул на металлическом каркасе «Бари», «Бари-лофт», «Бари-люкс», «Бари-релакс», «Бари-барный», «Бари-п/барный» предназначен для сидения в бытовых и общественных помещениях. Покрытие металлических деталей соответствует требованиям 1V класса ГОСТ 9.303 и ГОСТ 9.301 по внешнему виду, а по условиям эксплуатации группе УХЛ ГОСТ 15150. Соответствует требованиям технического регламента Таможенного союза «О безопасности мебельной продукции» (ТР ТС 025/2012) ГОСТ 19917-2014 «Мебель для сидения и лежания. Общие технические условия».

УСЛОВИЕ ГАРАНТИИ

1. Предприятие-изготовитель гарантирует соответствие изделия требованиям технической документации при соблюдении потребителем условий эксплуатации, транспортирования и хранения, установленных в технических условиях и указанных в настоящем паспорте.
2. Гарантийный срок эксплуатации 18 месяцев, срок службы изделия – 5 лет.
3. Гарантийный срок хранения изделия 6 месяцев.
4. В течение гарантийного срока завод-изготовитель безвозмездно ремонтирует или заменяет изделие или его составные части в случае неисправности при условии соблюдения потребителем правил транспортировки, хранения, эксплуатации и сборки каркасов.
5. Стул выдерживает равномерно распределительную нагрузку массой не менее 80кг. Максимальная нагрузка – 100 кг.

ПОДГОТОВКА К ЭКСПЛУАТАЦИИ

1. После транспортировки стульев в условиях отрицательных температур, перед распаковкой их нужно выдержать в нормальных температурных условиях не менее 2 часов.
2. Распаковать каркас и сидение. Проверить целостность покрытия каркаса и обивки сидения.

ПРАВИЛА ЭКСПЛУАТАЦИИ

Правила эксплуатации мебели с обивкой из кожзаменителя или ткани. Не допускается нагревать, резать, царапать острыми предметами обивку стула, а также запрещается ронять стул целиком либо его элементы (спинку и сидение) – это может привести к порче обивки! Нельзя сидеть на стульях в грязной одежде или одежде, которая может окрасить поверхность обивки. Не допускается сидеть на стуле в одежде, которая может повредить поверхность обивки отдельными элементами (металлические элементы, заклепки на ремне, джинсах). Для устранения пятен и загрязнений с поверхности обивки необходимо сразу протереть загрязненную поверхность мягкой губкой или салфеткой, смоченной в слабом растворе моющего средства. Затем следует протереть ткань, смоченной в чистой воде, и вытереть насухо. Не отскабливайте засохшие пятна с обивки острыми предметами! Запрещается обрабатывать поверхность обивки стула хлорсодержащими средствами, а также ацетоном! Не подносить стул к открытому огню! Нельзя использовать стулья во влажных помещениях, т.к. это может привести к образованию ржавчины на покрытых эмалью и хромированных элементах каркасов. Допускается использовать стул только по прямому назначению! При нарушении данных рекомендаций, компания-производитель не несет ответственность за целостность, сохранение внешнего вида и продления срока службы стульев!!!

ШТАМП ПРОДАВЦА

Дата продажи

«___» _____ 202 г.








**ПРЕДПРИЯТИЕ
ГАЛЬВАНИК**
ПРОИЗВОДСТВО СТУЛЬЕВ И СТОЛОВ

ПАСПОРТ И ИНСТРУКЦИЯ ПО СБОРКЕ СТУЛ НА МЕТАЛЛИЧЕСКОМ КАРКАСЕ

**«Бари», «Бари ЛОФТ», «Бари ЛЮКС»,
«Бари РЕЛАКС», «Бари БАРНЫЙ», «Бари П/БАРНЫЙ»**

Декларация о соответствии ЕАЭС N RU Д-РУ.РА01.В.6460321

| | | |
|---|--|--|
|  | «Бари» Артикул: А1.11-01 | 380 x 900 x 585 (мм) Масса 5,5 кг |
|  | «Бари ЛОФТ» Артикул: А1.03-06 | 455 x 910 x 565 (мм) Масса 5,5 кг |
|  | «Бари ЛЮКС» Артикул: А1.03-07 | 420 x 925 x 570 (мм) Масса 6,3 кг |
|  | «Бари РЕЛАКС» Артикул: А1.03-08 | 440 x 895 x 590 (мм) Масса 5,5 кг |
|  | «Бари БАРНЫЙ» Артикул: А1.04-03 «Бари П/БАРНЫЙ» Артикул: А1.03-09 | 440 x 1180 x 570 (мм) Масса 8,5 кг 440 x 1080 x 570 (мм) Масса 8,0 кг |

Адрес предприятия-изготовителя:
188661, Ленинградская область, Всеволожский район, деревня Новое Девяткино,
улица Турбостроителей (производственная территория), здание 3

Телефон: (812) 640-51-90

E-mail: spb@galvanik-spb.ru

www.galvanik-spb.ru

СХЕМА СБОРКИ СТУЛА «Бари», «Бари ЛОФТ», «Бари ЛЮКС», «Бари РЕЛАКС», «Бари БАРНЫЙ», «Бари П/БАРНЫЙ»

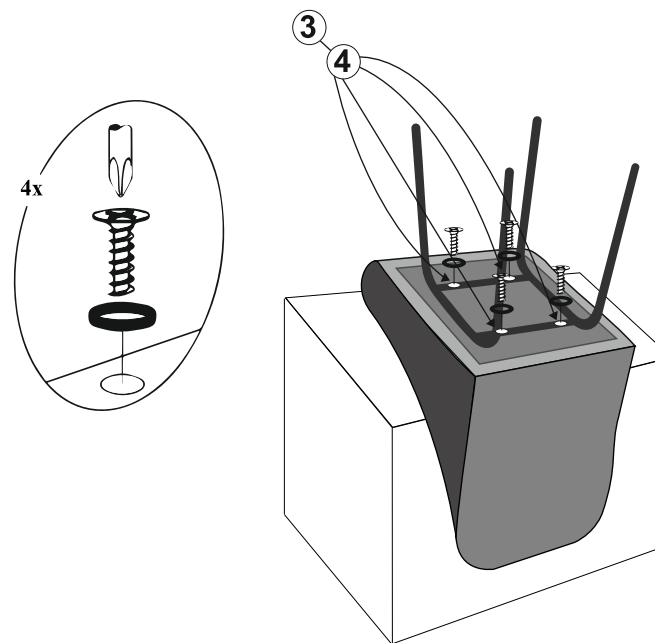
| | | | | |
|---|---|--|---|---|
|  | | | | |
| 2 Сиденье стула (1шт.)  | | | | |
| 3 Винт М5х35 (Бари, Бари-Люкс, Бари-Релакс) (4шт.)  | | | | |
| 3 Винт М5х30 (4шт.) (Бари Лофт)  | | | | |
| 3 Винт М5х16 (4шт.) (Бари Барный, П/барный)  | 4 Шайба М6 (4шт.)  | | | |
| 1 Каркас София (1шт.)  | 1 Каркас Лофт (1шт.)  | 1 Каркас Люкс (1шт.)  | 1 Каркас Релакс (1шт.)  | 1 Каркас стула Барный, П/барный (1шт.)  |
| 5 Заглушка ПГ-01/PP-Н (4 шт.) (Бари)  | 5 Заглушка ПГ-01/PP (4шт.) (Бари Лофт)  | 5 Заглушка ПГ-016PP/Н (4 шт.) (Бари Люкс)  | 5 Опора пластиковая для труб d16 модель SP (4 шт.) (Бари Релакс)  | 3 Заглушка ПГ-05/PP (4 шт.) (Бари Барный, П/барный)  |

(заглушки установлены заводом-изготовителем)

ИНСТРУКЦИЯ ПО СБОРКЕ СТУЛА «Бари», «Бари ЛОФТ», «Бари люкс», «Бари РЕЛАКС», «Бари БАРНЫЙ», «Бари П/БАРНЫЙ»

- 1) Установить сиденье (№2) на каркас стула (№1).
- 2) Через отверстия в профиле каркаса (№1) прикрутить сиденье четырьмя винтами М5*35 (№3), предварительно под головку винта подложить шайбу (№4) (Бари, Бари Люкс, Бари Релакс)
- 3) Через отверстия в профиле каркаса (№1) прикрутить сиденье четырьмя винтами М5*30 (№3), предварительно под головку винта подложить шайбу (№4) (Бари Лофт)
- 4) Через отверстия в профиле каркаса (№1) прикрутить сиденье четырьмя винтами М5*16 (№3), предварительно под головку винта подложить шайбу (№4) (Бари Барный, Бари П/барный)

ВНИМАНИЕ! Крестовая отвёртка, шуруповёрт и киянка в комплектацию стула не входят!



Предприятие-изготовитель оставляет за собой право вносить некоторые конструктивные изменения, не ухудшающие вид и не влияющие на функциональные свойства изделия, без уведомления Покупателя.

| СОСТАВ ИЗДЕЛИЯ | | |
|-----------------------|------------|--------------|
| Наименование | Количество | Номер пакета |
| Каркас стула | 1 | 1 (из 2) |
| Сиденье стула | 1 | 2 (из 2) |
| Комплект фурнитуры | 1 | 2 (из 2) |